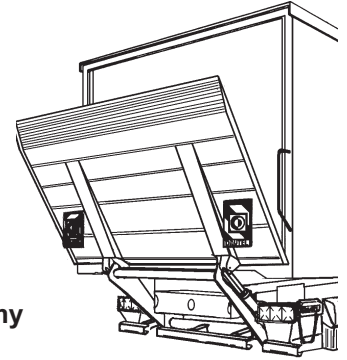




DAUTEL

DLB 1500-47S

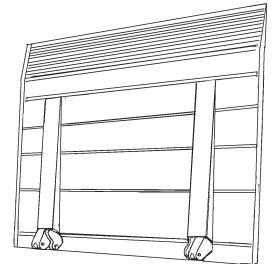
Nośność 1500 kg w odległości 1000 mm od końca zabudowy.



PlatformaTyp N **Wysokość platformy** **Masa własna platformy**

Aluminiowa platforma, grubości 40 mm.

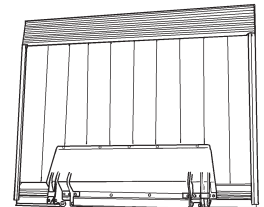
	1700 mm	490 kg
	1800 mm	495 kg
	2000 mm	505 kg
	2100 mm	510 kg
	2200 mm	520 kg
	2300 mm	525 kg
	2400 mm	530 kg



PlatformaTyp C

Platforma aluminiowa, idealna do umieszczania napisu reklamowego.

	1800 mm	480 kg
	2000 mm	495 kg
	2100 mm	500 kg
	2200 mm	505 kg
	2300 mm	510 kg
	2400 mm	515 kg



Dodatkowo można zamówić:

- Podpory mechaniczne
- Podpory hydrauliczne
- "Roll stop" przeznaczony dla 1 lub 2 pojemników na kółkach
- Przygotowanie ADR
- Zestaw montażowy pod kulowy zaczep holowniczy
- Zestaw do zasilania windy z własnych akumulatorów (naczepa/przyczepa)
- System uszczelniający platformę przy zabudowie jako zamknięcie